


NORMAS APA


INDUCCIÓN AL CURSO

ESTRATEGIA NACIONAL DE FORMACIÓN CONTINUA
DE PROFESORES DE EDUCACIÓN MEDIA SUPERIOR



CONTENIDO

Las normas APA	1
Referencias	2
Citas	4
Bibliografía	7
Bibliografía:	11



LAS NORMAS APA

Referir la información en la que te apoyas para expresar tus argumentos, ideas u opiniones es importante, ya que de esta manera se informa a los lectores que el origen de la información no es tuya y que tiene un respaldo académico y científico. Con ello, das crédito al autor o autores por el trabajo que realizaron e invitas a los lectores para que profundicen en el tema, si así lo desean.

Cabe señalar que, de no referir la información, puedes incurrir en plagio y violar los derechos de autor, al sustraer ideas que no son propias. El plagio puede realizarse de forma voluntaria cuando se hace una copia completa o por secciones, sin mencionar el origen de la información. Si es de manera involuntaria, regularmente se parafrasea el contenido de un autor; es decir, que las palabras se parecen al texto original.

Por lo anterior, las Normas APA son creadas como un conjunto de estándares que unifican la manera de presentar trabajos escritos a nivel internacional, para citar fuentes bibliográficas en el texto y elaborar listas de referencias. Dichas normas comprenden los siguientes aspectos:

- **Formato:** Presentación que se le dará al trabajo escrito.
- **Referencias:** Anotaciones dentro del artículo donde se enuncia al autor de la idea o la cita que se está utilizando en el trabajo.
- **Citas:** Dan crédito a las ideas, investigaciones o teorías de otros autores, respetando así los derechos de autor.
- **Bibliografía:** Sección donde se recopilan las fuentes que sirvieron de base para el trabajo, argumentación u opinión; y que no necesariamente fueron mencionadas en el contenido del trabajo.

Para las finalidades de este curso, se detallarán únicamente los siguientes aspectos:

Referencias

Es importante dar a conocer los trabajos o autores que brindaron apoyo para poder argumentar la idea. De la misma manera, es necesario recopilar todas las referencias en una lista. A continuación revisa cómo realizar una referencia.

Ejemplo con referencia al final del párrafo

En previas investigaciones hechas por estudiantes de la Universidad Distrital se encontró una correlación entre el número de invertebrados de la zona y la cantidad de bacterias en el ecosistema (Gutiérrez, 2013).

Ejemplo con referencia como parte del párrafo

Como afirma Gutiérrez (2013), en previas investigaciones hechas por estudiantes de la Universidad Distrital se encontró una correlación entre el número de invertebrados de la zona y la cantidad de bacterias en el ecosistema.

La lista de referencia se elabora sólo con las fuentes que se utilizaron para sustentar o argumentar lo mencionado, ésta se realiza de acuerdo al tipo de publicación que se esté referenciando.

Ejemplo

Gutiérrez, R. M, (2013). El impacto de la sobrepoblación de invertebrados en un ecosistema selvático. *Revista Mundo Natural*, 8, 73-82.

Para conocer cómo se realiza la lista de referencia con las diferentes publicaciones, revisa el apartado de bibliografía.

Citas

Las citas se emplean para resaltar las ideas, opiniones o teorías de algún autor; también para proporcionar cualquier dato, estadística, gráfica, imagen que no sea de conocimiento público, y para realizar un parafraseo de las palabras de un autor.

Se recurre a una cita cuando se quiere ampliar un texto, argumentar con fuentes diversas, reforzar una idea o precisarla, o para iniciar una discusión.

Existen dos clases de citas.

- **Directa:** Contiene al pie de la letra un texto hallado en un trabajo propio, ya sea anterior y/o de otro autor.
- **Indirecta:** Se parafrasean las ideas contenidas en un trabajo propio ya sea anterior y/o de otro autor.

Cita al final del párrafo

Se realiza colocando entre paréntesis el apellido del autor y el año.

(Apellido autor, año)

Ejemplo:

La teoría gravitacional es una de las más importantes de la historia. (Romero, 2003).

Cita como parte del párrafo

Se realiza colocando el apellido del autor y entre paréntesis el año.

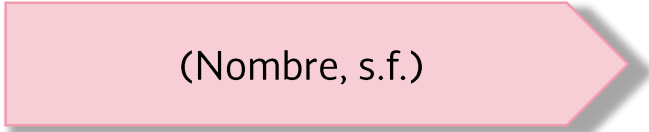
Apellido autor (año)

Ejemplo:

Romero (2003) menciona que la teoría gravitacional es una de las más importantes de la historia.

Cita sin fecha

En pocas ocasiones se encuentran documentos sin fecha en la que se publicó, en este caso se realizan de la siguiente manera:



(Nombre, s.f.)

Ejemplo:

La teoría gravitacional es una de las más importantes de la historia. (Romero, s.f.).

Romero (Sin fecha) menciona que la teoría gravitacional es una de las más importantes de la historia.

Bibliografía

Es la recopilación de todas las fuentes consultadas para el desarrollo del trabajo. Se presenta después de la lista de referencias y en orden alfabético.

- Libro impreso:
Apellido, A. A., Apellido, B. B. & Apellido, C. C. (Año). “Título del artículo”. *Título de la publicación*, Ciudad: Editorial, volumen (Número), pp-pp.
- Libro con autor:
Apellido, A. A. (Año). *Título*. Ciudad: Editorial.
- Libro con editor:
Apellido, A. A. (Ed.). (Año). *Título*. Ciudad: Editorial.
- Versión electrónica de libro impreso:
Apellido, A. A. (Año). *Título*. Recuperado de <http://www.ejemplo.com>
- Artículo de revista:
Apellido, A. A. (Fecha). Título del artículo. *Nombre de la revista*. Volumen (Número), pp-pp.
- Periódico:
Apellido A. A. (Fecha). Título del artículo. *Nombre del periódico*, pp-pp.

- Video de YouTube o web:
Autor, A. A. [Nombre de usuario]. (Año, mes día). Título del video [Archivo de video]. Recuperado de <http://xxxxx>
- Película:
Apellido, A. A. (Productor), & Apellido, A. A. (Director). (Año). Título. [Película cinematográfica]. País de origen: Estudio.
- Videos en Línea:
Apellido, A. A. (Año, mes día). Título [Archivo de video]. Recuperado de: www.ejemplo.com
- Páginas web:
Apellido, A. A. (Año). Título página web. Recuperado de www.ejemplo.com
- Ley:
Número de la ley y denominación oficial, Título de la publicación, Lugar de publicación, Fecha dd/mm/aa
- Simposios y conferencias:
Apellido, A., & Apellido, A. (Mes, Año). Título de la presentación. En A. Apellido del Presidente del Congreso (Presidencia), Título del simposio. Simposio dirigido por Nombre de la Institución Organizadora, Lugar.
- Documento sin fecha:
Apellido, A. A. (s.f). Título. Ciudad: Editorial.

Abreviaturas

Edición	ed.
Edición revisada	ed. rev.
Editor(es)	ed.(s)
Traductor(es)	trad.(s)
Coordinador(es)	coord.(s)
Sin fecha	s.f.
Volumen	vol. (Vols)
Número	núm.
Parte	Pt.
Informe técnico	Inf.téc.
Suplemento	supl.

Sugerencias de generadores de referencias de estilo APA Online

- Normas APA, generador de referencias para libro
<http://normasapa.com/generar-referencia-apa-de-libro/>
- Periódico:
<http://normasapa.com/generador-de-referencia-de-periodico-en-formato-apa/>

Bibliografía:

APA, (2017). *Publication Manual of the American Psychological Association*, Sexta Edición. Recuperado de <http://www.apastyle.org>.

Normas Apa 2016 – Edición 6. Normasapa.net. Recuperado de <http://normasapa.net/normas-apa-2016/>

_____ <http://normasapa.net/generadores-de-referencias-estilo-apa-online/>

Recursos para usuarios: Guías y consejos de búsqueda. (2017).
dgbiblio.unam.mx. Recuperado de <http://www.dgbiblio.unam.mx/index.php/guias-y-consejos-de-busqueda/como-citar>